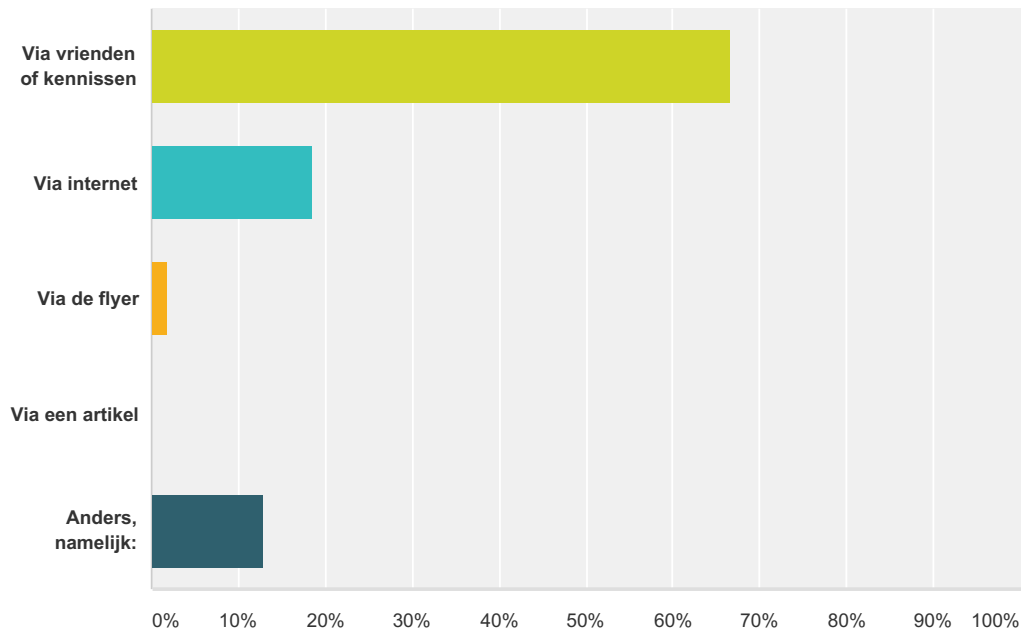


Q1 Hoe heb je Gaul! Ieren kennen?

Beantwoord: 54 Overgeslagen: 0

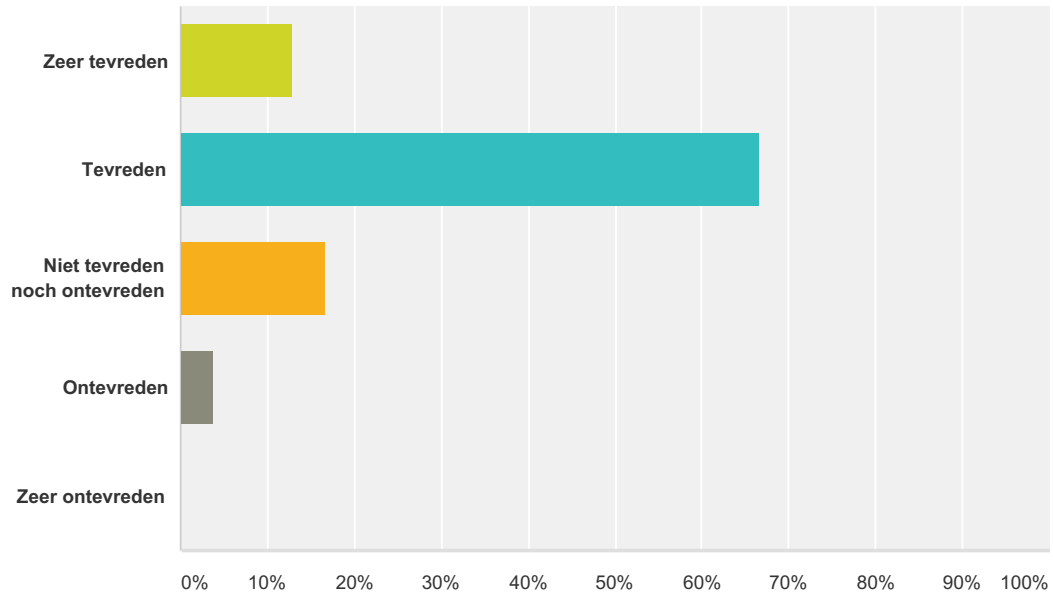


Antwoordkeuzen	Reacties
Via vrienden of kennissen	66,67% 36
Via internet	18,52% 10
Via de flyer	1,85% 1
Via een artikel	0,00% 0
Anders, namelijk:	12,96% 7
Totaal	54

Q2 Hoe tevreden ben je over onze vereniging?

Beantwoord: 54 Overgeslagen: 0

Gaul! leden enquête - juli 2015



Antwoordkeuzen	Reacties
Zeer tevreden	12,96% 7
Tevreden	66,67% 36
Niet tevreden noch ontevreden	16,67% 9
Ontevreden	3,70% 2
Zeer ontevreden	0,00% 0
Totaal	54

Q3 Sinds wanneer ben je al lid?

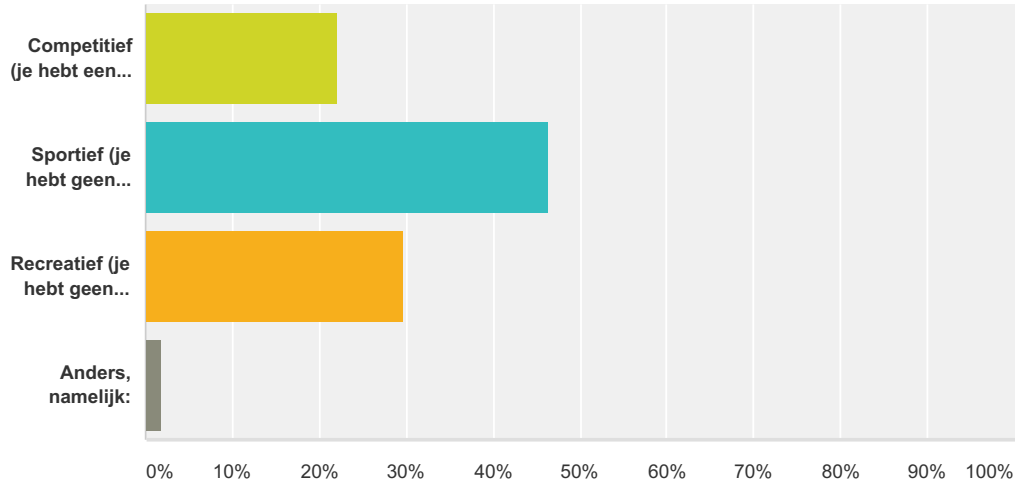
Beantwoord: 47 Overgeslagen: 7

Antwoordkeuzen	Reacties
Dag, maand, jaar	100,00% 47

Q4 Als wat voor een soort renner zou jij jezelf omschrijven?

Beantwoord: 54 Overgeslagen: 0

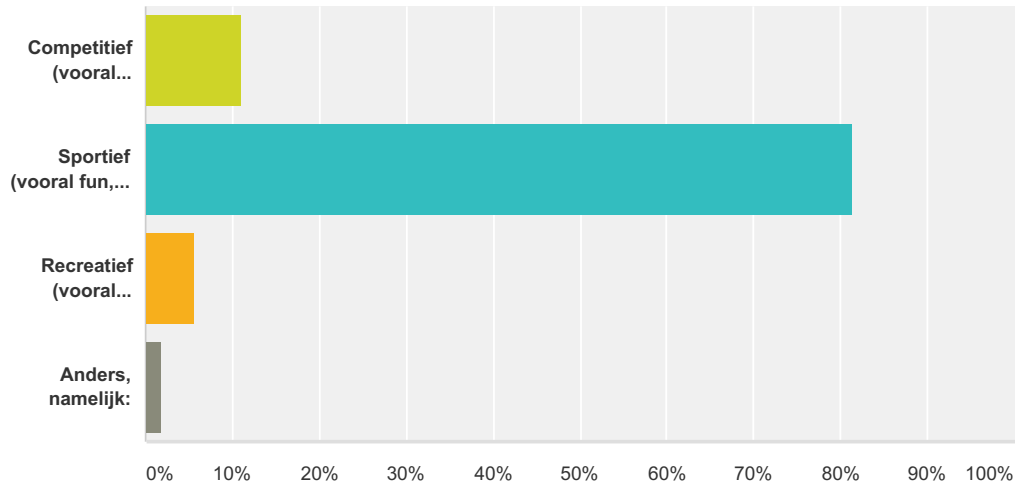
Gaul! leden enquête - juli 2015



Antwoordkeuzen	Reacties	Aantal
Competitief (je hebt een licentie en je rijdt vooral wedstrijden en cyclo's)	22,22%	12
Sportief (je hebt geen licentie, maar rijdt wel eens clubkoersen en cyclo's)	46,30%	25
Recreatief (je hebt geen licentie en je rijdt niet in wedstrijdverband)	29,63%	16
Anders, namelijk:	1,85%	1
Totaal		54

Q5 Wat voor een soort club is Gaul! hoofdzakelijk volgens jou?

Beantwoord: 54 Overgeslagen: 0

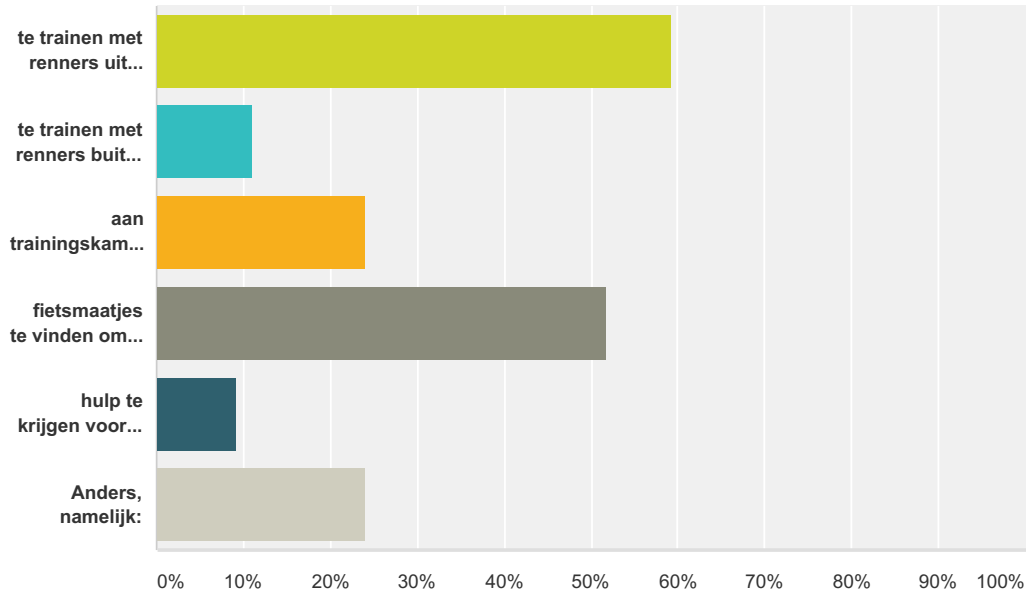


Antwoordkeuzen	Reacties	Aantal
Competitief (vooral wedstrijddrenners)	11,11%	6
Sportief (vooral fun, maar wel het beste uit je zelf halen)	81,48%	44
Recreatief (vooral toerders)	5,56%	3

Anders, namelijk:	1,85%	1
Totaal		54

Q6 Door lid te worden van Gaul! verwacht ik vooral:

Beantwoord: 54 Overgeslagen: 0

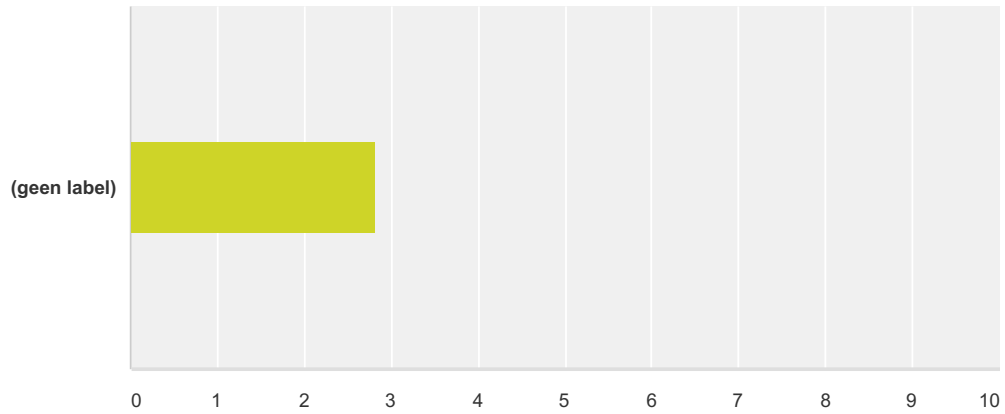


Antwoordkeuzen	Reacties
te trainen met renners uit mijn regio	59,26% 32
te trainen met renners buiten mijn regio	11,11% 6
aan trainingskampen mee te doen	24,07% 13
fietsmaatjes te vinden om gezamenlijk een cyclo/toertocht te fietsen	51,85% 28
hulp te krijgen voor mijn actie voor War Child	9,26% 5
Anders, namelijk:	1,85% 1
Totale aantal respondenten: 54	

Q7 Wat vind je van de communicatiemiddelen van Gaul! (website, eNews, Facebook-groep)?

Beantwoord: 54 Overgeslagen: 0

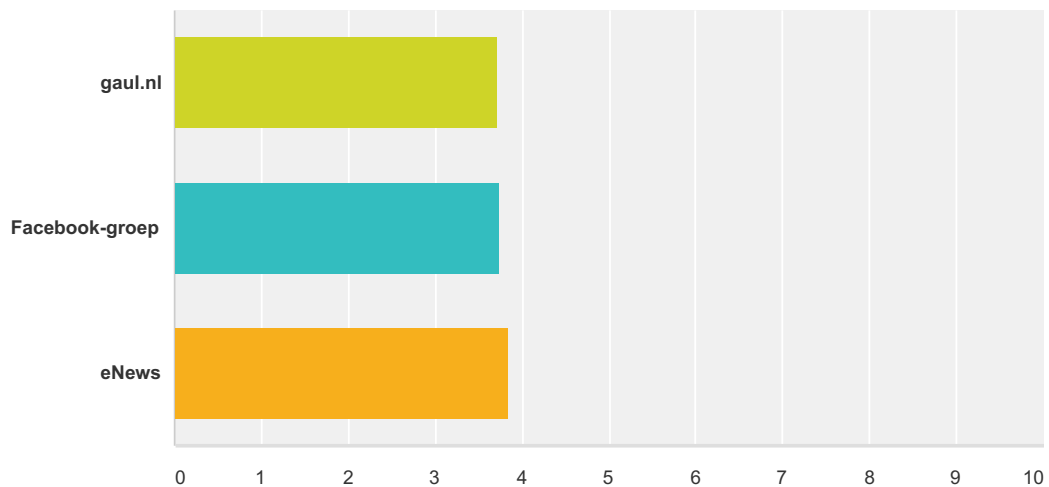
Gaul! leden enquête - juli 2015



	Slecht	Middelmatig	Prima	Totaal	Gewogen gemiddelde
(geen label)	1,85% 1	14,81% 8	83,33% 45	54	2,81

Q8 Geef een cijfer (tussen 1= zeer slecht en 5 = zeer goed) voor onze communicatiemiddelen:

Beantwoord: 54 Overgeslagen: 0

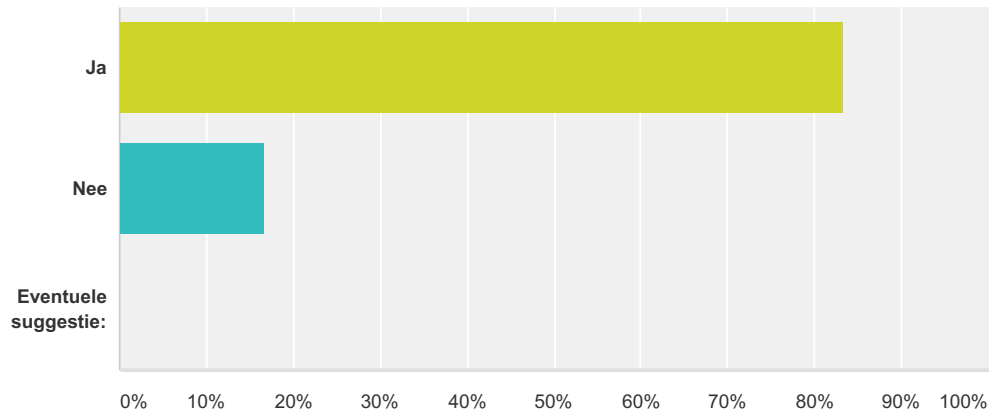


	1	2	3	4	5	Totaal	Gewogen gemiddelde
gaul.nl	0,00% 0	9,26% 5	25,93% 14	48,15% 26	16,67% 9	54	3,72
Facebook-groep	2,04% 1	6,12% 3	24,49% 12	51,02% 25	16,33% 8	49	3,73
eNews	0,00% 0	10,20% 5	18,37% 9	48,98% 24	22,45% 11	49	3,84

Q9 Vind je het belangrijk dat er gezamenlijke activiteiten (zoals trainingskamp, Gaul! Café) georganiseerd

worden?

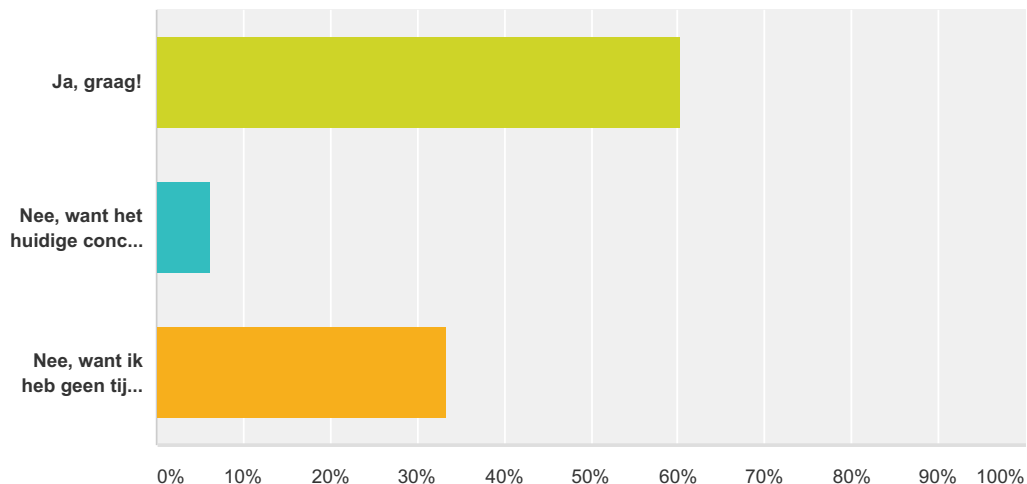
Beantwoord: 48 Overgeslagen: 6



Antwoordkeuzen	Reacties
Ja	83,33% 40
Nee	16,67% 8
Eventuele suggestie:	0,00% 0
Totaal	48

Q10 Omdat lijkt dat het huidige concept van de Mont Ventoux Challenge (ook de 3-daagse) te weinig leden op de fiets krijgt, zijn we van plan om het concept te wijzigen. Bijvoorbeeld elk jaar een andere berg waar Charly Gaul schitterde, zoals de Stelvio. Zou jij mee willen doen met een ander concept van de jaarlijkse Challenge?

Beantwoord: 48 Overgeslagen: 6

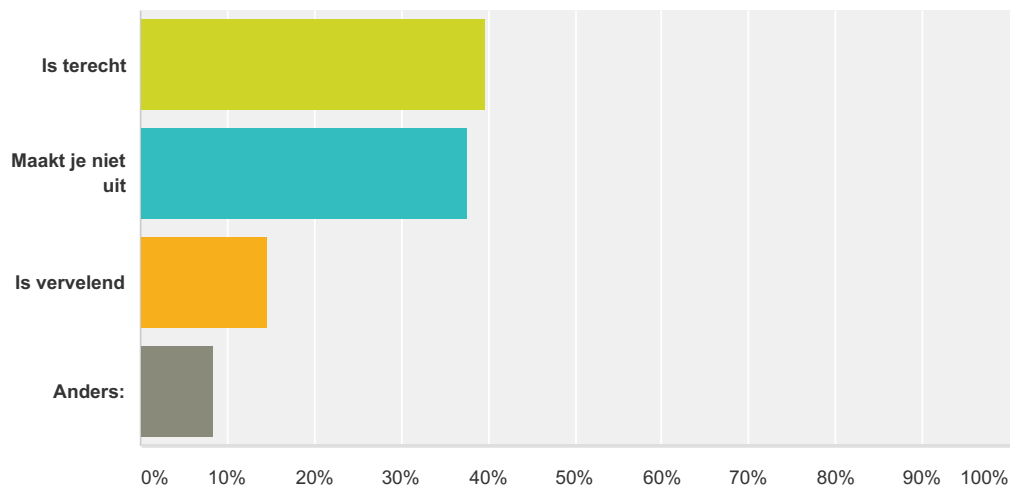


Gaul! leden enquête - juli 2015

Antwoordkeuzen	Reacties
Ja, graag!	60,42% 29
Nee, want het huidige concept is prima	6,25% 3
Nee, want ik heb geen tijd of zin in dergelijke Challenges	33,33% 16
Totaal	48

Q11 Als je meedoet met een Gaul! Event, dan verwacht Gaul! dat je met een persoonlijke actie een minimum bedrag ophaalt voor War Child. Deze verwachting:

Beantwoord: 48 Overgeslagen: 6

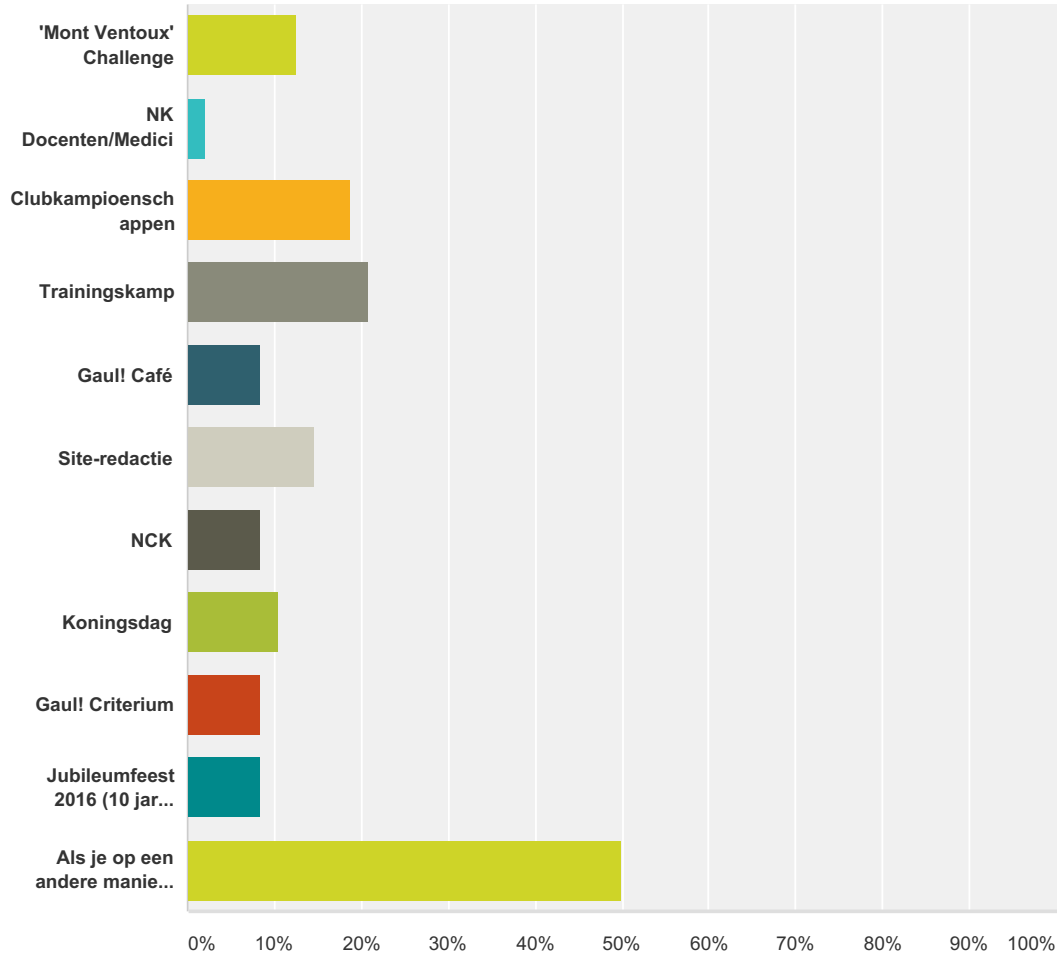


Antwoordkeuzen	Reacties
Is terecht	39,58% 19
Maakt je niet uit	37,50% 18
Is vervelend	14,58% 7
Anders:	8,33% 4
Totaal	48

Q12 Hoe meer vrijwilligers, hoe meer we kunnen doen als club. Ben jij bereid om mee te helpen met activiteiten als:

Beantwoord: 48 Overgeslagen: 6

Gaul! leden enquête - juli 2015

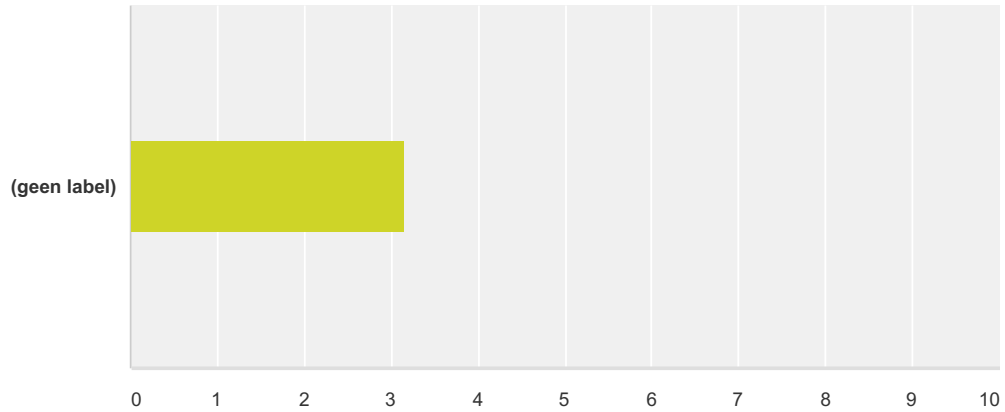


Antwoordkeuzen	Reacties
'Mont Ventoux' Challenge	12,50% 6
NK Docenten/Medici	2,08% 1
Clubkampioenschappen	18,75% 9
Trainingskamp	20,83% 10
Gaul! Café	8,33% 4
Site-redactie	14,58% 7
NCK	8,33% 4
Koningsdag	10,42% 5
Gaul! Criterium	8,33% 4
Jubileumfeest 2016 (10 jarig bestaan van Gaul!)	8,33% 4
Als je op een andere manier wilt bijdragen of je mist een bepaald event vul dat dan hieronder in :	50,00% 24
Totale aantal respondenten: 48	

Q13 Hoe beoordeel jij de huidige kledingbestelprocedure inclusief de webwinkel?

Gaul! leden enquête - juli 2015

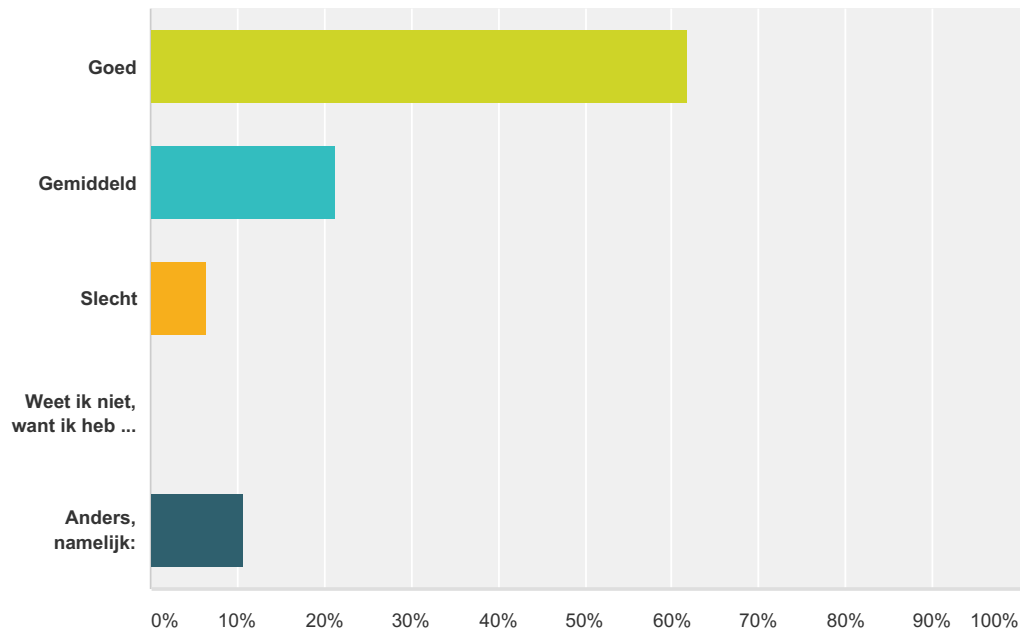
Beantwoord: 47 Overgeslagen: 7



	Slecht	Middelmatig	Goed	Uitstekend	Totaal	Gewogen gemiddelde
(geen label)	2,13% 1	6,38% 3	65,96% 31	25,53% 12	47	3,15

Q14 Hoe beoordeel jij de kwaliteit van de kleding?

Beantwoord: 47 Overgeslagen: 7



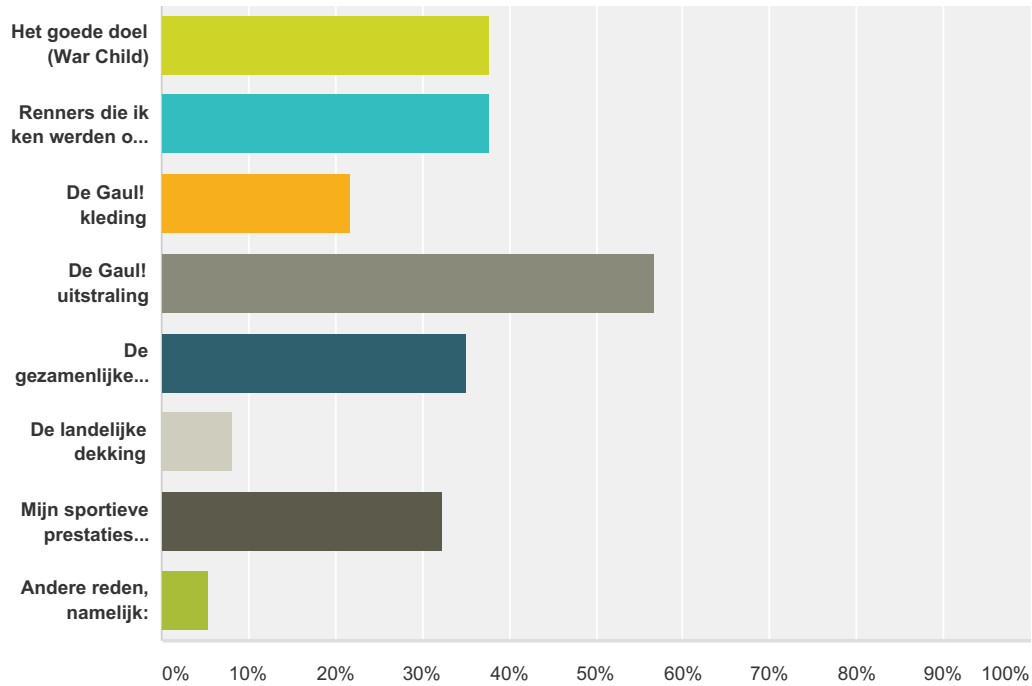
Antwoordkeuzen	Reacties
Goed	61,70% 29
Gemiddeld	21,28% 10
Slecht	6,38% 3
Weet ik niet, want ik heb nog geen kleding	0,00% 0

Gaul! leden enquête - juli 2015

Anders, namelijk:	10,64%	5
Totaal		47

Q15 Wat was voor jou de belangrijkste reden om van Gaul! lid te worden?

Beantwoord: 37 Overgeslagen: 17

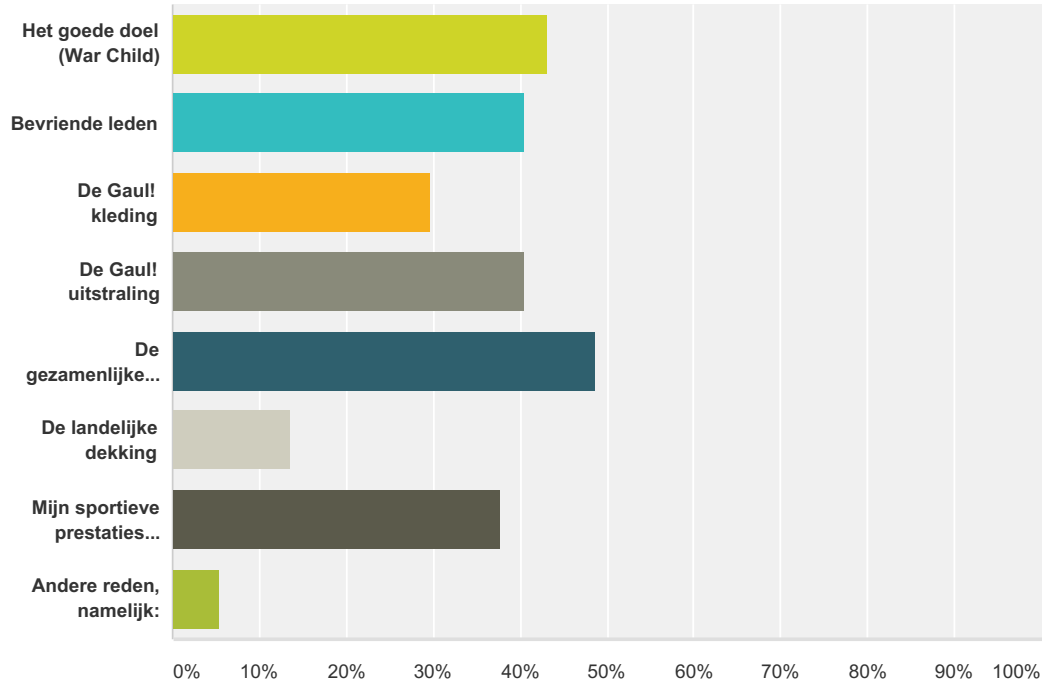


Antwoordkeuzen	Reacties
Het goede doel (War Child)	37,84% 14
Renners die ik ken werden ook lid	37,84% 14
De Gaul! kleding	21,62% 8
De Gaul! uitstraling	56,76% 21
De gezamenlijke events	35,14% 13
De landelijke dekking	8,11% 3
Mijn sportieve prestaties verbeteren	32,43% 12
Andere reden, namelijk:	5,41% 2
Totale aantal respondenten: 37	

Q16 Wat is voor jou de belangrijkste reden om lid van Gaul! te blijven?

Beantwoord: 37 Overgeslagen: 17

Gaul! leden enquête - juli 2015

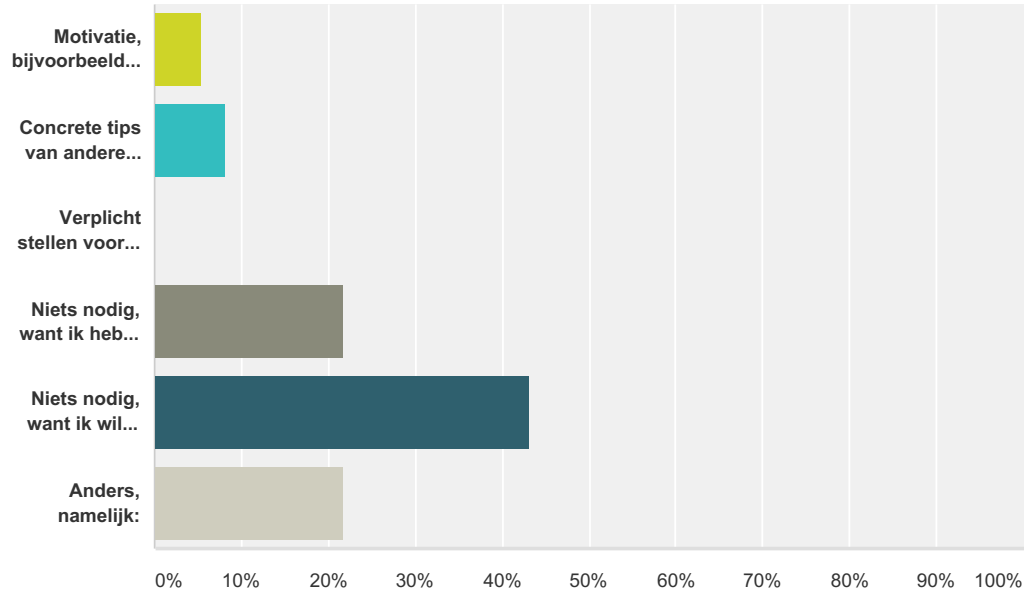


Antwoordkeuzen	Reacties	
Het goede doel (War Child)	43,24%	16
Bevriende leden	40,54%	15
De Gaul! kleding	29,73%	11
De Gaul! uitstraling	40,54%	15
De gezamenlijke events	48,65%	18
De landelijke dekking	13,51%	5
Mijn sportieve prestaties verbeteren	37,84%	14
Andere reden, namelijk:	5,41%	2
Totale aantal respondenten: 37		

Q17 In 2014 haalden wij samen ruim € 48.000,- op. Wat heb jij nodig om in 2015 ook minstens één persoonlijke actie opzetten om extra geld op te halen voor War Child?

Beantwoord: 37 Overgeslagen: 17

Gaul! leden enquête - juli 2015

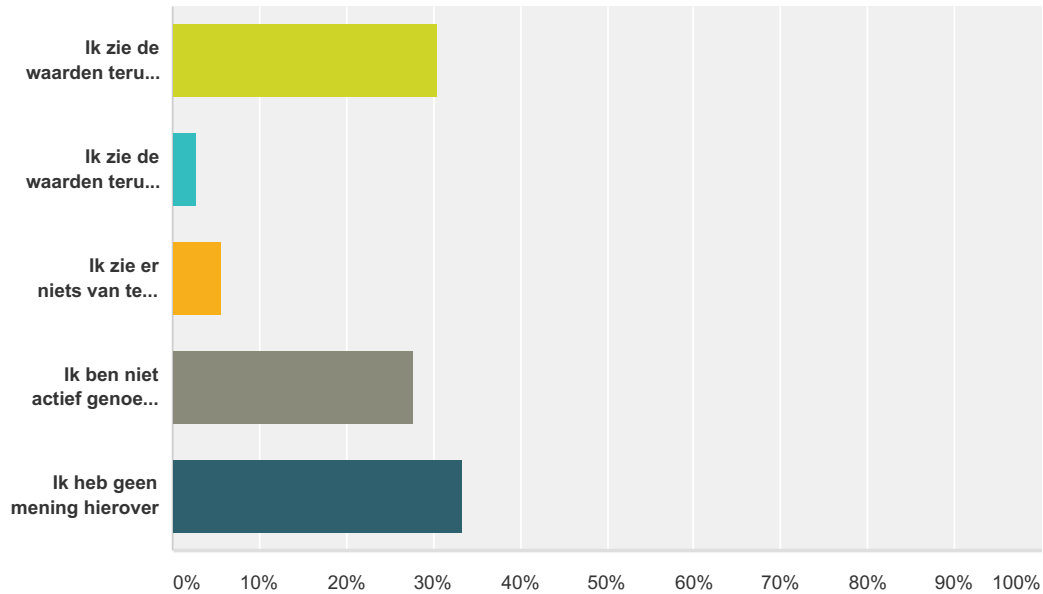


Antwoordkeuzen	Reacties
Motivatie, bijvoorbeeld door het bestuur	5,41% 2
Concrete tips van andere leden of van het bestuur	8,11% 3
Verplicht stellen voor alle leden	0,00% 0
Niets nodig, want ik heb zelf een goed idee	21,62% 8
Niets nodig, want ik wil geen actie opzetten	43,24% 16
Anders, namelijk:	21,62% 8
Totaal	37

Q18 Gaul! heeft 5 kernwaarden (FIETS): fun, inspireren, excelleren, teamwork, sociaal-betrokken. Deze waarden geven richting aan onze club. Zie jij de kernwaarden terug in het beleid van het bestuur?

Beantwoord: 36 Overgeslagen: 18

Gaul! leden enquête - juli 2015



Antwoordkeuzen	Reacties
Ik zie de waarden terug in het beleid en ik herken me zelf terug in deze waarden	30,56% 11
Ik zie de waarden terug in het beleid, maar ik herken me zelf er niet in terug	2,78% 1
Ik zie er niets van terug in het beleid	5,56% 2
Ik ben niet actief genoeg als lid om er iets van te merken	27,78% 10
Ik heb geen mening hierover	33,33% 12
Totaal	36

Q19 Wat vind je dat Gaul! erg goed doet?

Beantwoord: 37 Overgeslagen: 17

Q20 Wat vind je dat Gaul! beter kan doen?

Beantwoord: 37 Overgeslagen: 17

Q21 Heb je nog andere opmerkingen of suggesties?

Beantwoord: 37 Overgeslagen: 17

Q22 Vul hier aub jouw naam en email adres in, dan kunnen we eventueel contact met je opnemen.

Beantwoord: 37 Overgeslagen: 17

Antwoordkeuzen	Reacties
----------------	----------

Gaul! leden enquete - juli 2015

Name	100,00%	37
Email	100,00%	37